

**Комплект контрольно-оценочных средств**  
**по профессиональному модулю**  
**ПМ 04. Оформление причёсок.**  
**программы переподготовки рабочих, служащих по профессии**  
**16437 «Парикмахер»**

## Общие положения

Результатом освоения профессионального модуля является готовность обучающегося к выполнению вида профессиональной деятельности **Искусство причёски** и составляющих его профессиональных компетенций, а также общие компетенции, формирующиеся в процессе освоения ОПОП в целом.

Формой аттестации по профессиональному модулю является экзамен (квалификационный). Итогом экзамена является однозначное решение: «вид профессиональной деятельности освоен / не освоен».

### 1. Формы промежуточной аттестации по профессиональному модулю

Таблица 1

Элемент модуля	Форма контроля и оценивания	
	Промежуточная аттестация	Текущий контроль
МДК 04.01. Искусство причёски.	экзамен	Наблюдение и оценка выполнения практических работ Тестирование Контроль выполнения самостоятельной работы
УП 04. Учебная практика		Оценка выполнения работ на учебной практике
ПП 04. Производственная практика	Дифференцированный зачет	Оценка выполнения работ на производственной практике

## 2. Результаты освоения модуля, подлежащие проверке

### 2.1. Профессиональные и общие компетенции

В результате контроля и оценки по профессиональному модулю осуществляется комплексная проверка следующих профессиональных и общих компетенций:

<b>Профессиональные и общие компетенции, которые возможно сгруппировать для проверки</b>	<b>Показатели оценки результата</b>
<b>ПК 1.</b> Выполнять мужские и салонные стрижки (женские и мужские).	- выполнение всех видов стрижек в соответствии с инструкционно-технологической картой; - коррекция стрижек.
<b>ПК 2.</b> Выполнять прически с моделирующими элементами.	- выполнения причесок с моделирующими элементами (повседневных и нарядных);
<b>ПК 3.</b> Выполнять заключительные работы по обслуживанию клиентов.	- выполнения причесок с моделирующими элементами (повседневных и нарядных);
<b>ОК 2</b> Организовывать собственную деятельность, исходя из цели и способов ее достижения, определенных руководителем.	-выбор и применение методов и способов решения задач в области профессиональной деятельности; -оценка эффективности и качества; -планирование и анализ результатов собственной учебной деятельности в образовательном процессе и профессиональной деятельности в ходе различных этапов практики.
<b>ОК 3</b> Анализировать рабочую ситуацию, осуществлять текущий и итоговый контроль, оценку и коррекцию собственной деятельности, нести ответственность за результаты своей работы.	анализ профессиональных ситуаций; - решение стандартных и нестандартных профессиональных задач.
<b>ОК 4</b> Осуществлять поиск информации, необходимой для эффективного выполнения профессиональных задач.	- эффективный поиск необходимой информации; -использование различных источников, включая электронные, при изучении теоретического материала и прохождении различных этапов производственной практики.
<b>ОК 6</b> Работать в команде, эффективно общаться с коллегами, руководством, клиентами.	Взаимодействие: -с обучающимися при проведении коллективных заданий; -с преподавателями в ходе обучения; -с руководством, коллегами, клиентами, в ходе производственной практики.

## **2.2. Общие и профессиональные компетенции, проверяемые дополнительно**

**ОК 1.** Понимать сущность и социальную значимость своей будущей профессии, проявлять к ней устойчивый интерес.

**ОК 5.** Использовать информационно-коммуникационные технологии в профессиональной деятельности.

**ОК 7.** Исполнять воинскую обязанность, в том числе с применением полученных профессиональных знаний (для юношей).

## **2.3. Требования к портфолио**

Тип портфолио смешанный тип портфолио

Состав портфолио:

1. Отчет по практике
2. Дневник практики
3. Характеристика практиканта по итогам практики.
4. Пакет документов

## **2.4. Требования к курсовому проекту как части экзамена квалификационного не предусмотрено**

## **3. Оценка освоения теоретического курса профессионального модуля**

### **3.1. Типовые задания для оценки освоения МДК 04.01. Искусство причёски.**

Задание 1:

1. Типы причёсок.
2. Классификация причёсок.
3. Стили причёсок.
4. Композиция причёсок.
5. Современные направления в причёсках.
6. Инструменты применяемые для причёски.
7. Дезинфекция инструментов.

8. Приспособления применяемые для причёсок.
9. Средства фиксации волос.
10. Подбор причёски.
11. Коррекция лица причёской.
12. Элементы причёски.

Задание 2:

1. Укладка коротких волос в причёску .
2. Холодная укладка волос.
3. Оформление свадебной причёски.
4. Декоративные украшения для волос.
5. Моделирование причёски.
6. Причёски для длинных волос.
7. Плетение кос различного вида.
8. Причёска « Людмила».
9. Вечерние причёски..
10. Экстравагантные причёски.
11. Конкурсные причёски.
12. Детские причёски.

#### **4. Оценка по производственной практике**

##### **4.1. Общие положения**

Целью оценки по производственной практике является оценка:

- 1) профессиональных и общих компетенций;
- 2) практического опыта и умений.

Оценка по производственной практике выставляется на основании данных аттестационного листа (характеристики профессиональной деятельности обучающегося на практике) с указанием видов работ, выполненных обучающимся во время практики, их объема, качества выполнения в соответствии с технологией и (или) требованиями организации, в которой проходила практика.

## 4.2. Виды работ практики и проверяемые результаты обучения по профессиональному модулю

### 4.2.1. Учебная практика:

Виды работ	Проверяемые результаты (ПК, ОК.)
Элементы причёски.	ПК1, ПК2, ПК3, ОК2, ОК3.
Моделирование причёски.	ПК1, ПК2, ПК3, ОК2, ОК3.
Причёски различного вида.	ПК1, ПК2, ПК3, ОК2, ОК4.
Мужские стрижки.	ПК1, ОК2, ОК4.
Подготовительные работы при обслуживании посетителей.	ПК1, ОК2, ОК4, ОК6.
Заключительные работы по обслуживанию посетителей.	ПК3, ОК2, ОК6.

### 4.2.2. Производственная практика:

Виды работ	Проверяемые результаты (ПК, ОК.)
Выполнение организация рабочего места; подготовка инструментов	ПК1, ОК2, ОК3.
Выполнение элементов причёски.	ПК1, ПК2, ПК3, ОК3, ОК4.
Выполнение моделирования причёски.	ПК1, ПК2, ПК3, ПК4, ПК5, ПК6, ОК2, ОК4.
Выполнение причёсок методом «Жгут».	ПК1, ПК2, ПК3, ОК2, ОК4, ОК6.
Выполнение плетения кос различного вида.	ПК1, ПК2, ПК3, ОК2, ОК6.
Выполнение вечерних причёсок.	ПК1, ПК2, ПК3, ОК4, ОК6.
Выполнение свадебных причёсок.	ПК1, ПК2, ПК3, ОК4, ОК6.
Выполнение причёсок с применением пастижа.	ПК1, ПК2, ПК3, ОК3, ОК6.

### 4.3. Аттестационный лист по практике

#### Аттестационный лист по практике

обучающий(ая)ся по профессии 16437Парикмахер  
успешно прошла производственную практику по ПМ 04 «Оформление причесок»  
в объеме \_\_\_ часов с «\_\_\_» \_\_\_\_\_ 20\_\_ г. по «\_\_\_» \_\_\_\_\_ 20\_\_ г.

Виды и качество выполнения работ:

Виды и объем работ, выполненные студентом во время практики	Качество выполнения работ в соответствии с технологией и (или) требованиями организации, в которой проходила практика
Выполнение подготовительных работ по обслуживанию клиентов.	Соответствует требованиям
Выполнять прически с моделирующими элементами.	Соответствует требованиям
Выполнение заключительных работ по обслуживанию клиентов.	Соответствует требованиям

**Характеристика учебной и профессиональной деятельности обучающегося во время производственной практики** \_\_\_\_\_

\_\_\_\_\_

\_\_\_\_\_

\_\_\_\_\_

\_\_\_\_\_

Дата « \_\_\_ » \_\_\_\_\_ 20\_\_ г.

Подпись руководителя практики \_\_\_\_\_ /ФИО, должность

Подпись ответственного лица организации \_\_\_\_\_ /ФИО, должность

## **5. Контрольно-оценочные материалы для экзамена (квалификационного)**

### I. ПАСПОРТ

#### **Назначение:**

КОМ предназначен для контроля и оценки результатов освоения профессионального модуля ПМ.04. Оформление причёсок по профессии 16437 « Парикмахер»

ПК 4.1. Выполнять подготовительные работы по обслуживанию клиентов.

ПК 4.2. Выполнять прически с моделирующими элементами.

ПК 4.3. Выполнять заключительные работы по обслуживанию клиентов.

### ЗАДАНИЕ ДЛЯ ЭКЗАМЕНУЮЩЕГОСЯ.

#### **Задание 1**

Коды проверяемых профессиональных и общих компетенций: *ПК 1, ПК2, ПК3, ОК 2, ОК 3, ОК 4, ОК 6* .

#### **Инструкция по выполнению задания**

Внимательно прочитайте задание.

Вы можете воспользоваться учебно-методической и справочной литературой, имеющейся на специальном столе.

***Время выполнения задания – 1 час 30 мин.***

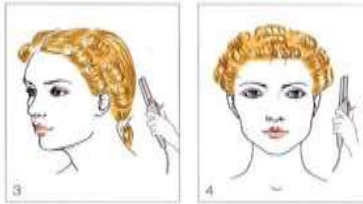
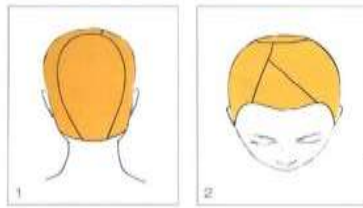


## Вариант 1

**Текст задания №1:** Выполнить вечернюю причёску из полудлинных волос и провести контроль качества выполненной причёски.



- 1-2: Выделить основную секцию на затылочной зоне, как показано на рисунке. В форме асимметричного треугольника выделить челку.
- 3: Повторно накрутить волосы в основной зоне на щипцы, придавая телесный оттенок из лака, и закрепить лаком.
- 4: Аналогично накрутить волосы челки в направлении от лица.
- 5: Выполнить тугоперую волну на затылочной зоне.
- 6: Накрученные волосы заплести в свободную косу.
- 7: Свободные концы косы накрутить на щипцы.
- 8: Рваные накрученные волосы распустить и уложить волнами в направлении от лица.

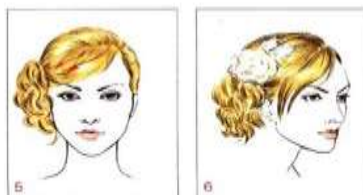
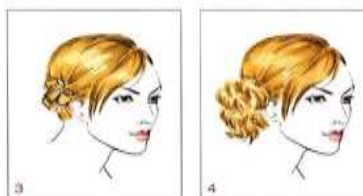


## Вариант 2

**Текст задания №1:** Выполнить свадебную причёску из полудлинных волос и провести контроль качества выполненной причёски.



1. Выполнить тугоперую волну всех волос, кроме челки.
2. Все накрученные волосы собрать и закрутить над правым ухом.
- 3-4. Волосы затылка накрутить на бигуди, высушить и уложить в свободной форме.
5. Уложить челку в форме легкой волны в направлении от лица.
6. У основания косы прикрепить декоративный цветок.



### Вариант 3

**Текст задания №1:** Выполнить высокую причёску из длинных волос и провести контроль качества выполненной причёски.



#### Вариант 4

*Текст задания №1:* Выполнить высокую причёску «Элегантность» и провести контроль качества выполненной причёски.




#### Вариант 5

*Текст задания №1:* Выполнить причёску из косы и произвести контроль качества выполненной причёски.



## Вариант 6

**Текст задания:** Выполнить конкурсную причёску и произвести контроль качества выполненной причёски.



## Вариант 7

**Текст задания №1:** Выполнить причёску из косы и произвести контроль качества выполненной причёски.



## Вариант 8

**Текст задания №1:** Выполнить причёску с элементом узелок и произвести контроль качества выполненной причёски.



## Вариант 9

**Текст задания №1:** Выполнить причёску из косы и произвести контроль качества выполненной причёски.



## Вариант 10

**Текст задания №1** Выполнить детскую причёску из косы и произвести контроль качества выполненной причёски.



## Вариант 11

*Текст задания №1:* Выполнить детскую причёску из косы и произвести контроль качества выполненной причёски.



## Вариант 12

*Текст задания №1:* Выполнить свадебную причёску из полудлинных волос с применением живых цветов и провести контроль качества выполненной причёски.



### Вариант 13

*Текст задания №1:* Выполнить свадебную причёску из полудлинных волос и провести контроль качества выполненной причёски.





## Вариант 14

*Текст задания №1:* Выполнить вечернюю причёску из кос и произвести контроль качества выполненной причёски.



## Вариант 15

*Текст задания №1:* Выполнить причёску из косы «Водопад» и произвести контроль качества выполненной причёски.



## Вариант 16

*Текст задания №1:* Выполнить вечернюю высокую причёску «Роза» и произвести контроль качества выполненной причёски.



1



2



3



4

### III. ПАКЕТ ЭКЗАМЕНАТОРА

#### III. а. УСЛОВИЯ

---

Количество вариантов каждого задания / пакетов заданий для экзаменуемого (по числу обучающихся)

Время выполнения каждого задания: 1 час

Оборудование:

- рабочие места по количеству обучающихся;
- модели или манекены;
- инструменты для выполнения причёски;
- средства для фиксации волос;
- приспособления парикмахерской;
- инструкционные карты, технологические инструкции

Литература для обучающегося:

Учебники:

1. « Парикмахерское мастерство», Л. Г. Гутыря . – М.: АСТ; Харьков: Фолио, 2013.-478, (2) с.
2. «Справочник парикмахера: стрижка, укладка, завивка, окраска», О. А. Панченко. – Ростов н/Д: Феникс, 2010. – 318 с.
3. « Парикмахерское дело» учебное пособие/ О. А. Панченко. – Изд. 4-е. – Ростов н/Д, Феникс, 2014.

### III. б. КРИТЕРИИ ОЦЕНКИ

#### 1) Ход выполнения задания

Коды проверяемых компетенций	Показатели оценки результата	Оценка (да / нет)
<b>ПК 1.</b> Выполнять подготовительные работы по обслуживанию клиентов.	- организация рабочего места; использование парикмахерского белья подготовка инструментов - общение с клиентом;	
<b>ПК 2.</b> Выполнять прически моделирующими элементами.	- подбирать препараты, принадлежности для причесок; - пользоваться парикмахерским инструментом; - выполнять все виды причесок в соответствии с инструкционно-технологической картой; производить коррекцию прически;	
<b>ПК 3.</b> Выполнять заключительные работы по обслуживанию.	выполнение заключительных работ по обслуживанию клиентов мытьё и дезинфекция инструментов уборка рабочего места	
<b>ОК 2</b> Организовывать собственную деятельность, исходя из цели и способов ее достижения, определенных руководителем.	- выбор и применение методов и способов решения профессиональных задач при выполнении токарных работ	
<b>ОК 3</b> Анализировать рабочую ситуацию, осуществлять текущий и итоговый контроль, оценку и коррекцию собственной деятельности, нести ответственность за результаты своей работы.	- решение стандартных и нестандартных профессиональных задач в области разработки технологических процессов при выполнении токарных работ; - самоанализ и коррекция результатов собственной работы	
<b>ОК 4</b> Осуществлять поиск информации, необходимой для эффективного выполнения профессиональных задач. Использовать информационно-коммуникационные технологии в профессиональной деятельности.	- эффективный поиск необходимой информации; - использование различных источников, включая электронные - работать на станках с ЧПУ	
<b>ОК 6</b> Работать в команде, эффективно общаться с коллегами, руководством, клиентами.	- взаимодействие с обучающимися, преподавателями и мастерами в ходе обучения.	

ТОГАПОУ «Промышленно-технологический колледж»  
г. Мичуринск

ОЦЕНОЧНАЯ ВЕДОМОСТЬ ПО ПРОФЕССИОНАЛЬНОМУ МОДУЛЮ

ПМ. 04 «Оформление причёсок»

Код и наименование профессионального модуля

Обучающийся по профессии 16437 « Парикмахер»  
(код и наименование профессии)

освоил программу профессионального модуля ПМ. 04 « Оформление причёсок»  
(код и наименование профессионального модуля)

в объеме \_\_\_\_\_ часа с \_\_\_\_\_ по \_\_\_\_\_.

Результаты промежуточной аттестации по элементам профессионального модуля

Элементы модуля (код и наименование МДК, код практик)	Формы промежуточной аттестации	Оценка
МДК 04.01. Оформление причёски.	экзамен	
УП 04. Учебная практика		
ПП 04. Производственная практика	Дифференцированный зачет	

**Итоги экзамена (квалификационного) по профессиональному модулю**

Коды проверяемых компетенций	Показатели оценки результата	Оценка (да / нет)
<b>ПК 1.</b> Выполнять подготовительные работы по обслуживанию клиентов.	- организация рабочего места; использование парикмахерского белья подготовка инструментов - общение с клиентом;	
<b>ПК 2.</b> Выполнять прически с моделирующими элементами.	- подбирать препараты, принадлежности для причесок; - пользоваться парикмахерским инструментом; - выполнять все виды причесок в соответствии с инструкционно-технологической картой; производить коррекцию прически;	
<b>ПК 3.</b> Выполнять заключительные работы по обслуживанию.	- выполнение всех видов стрижек в соответствии с инструкционно-технологической картой; - коррекция стрижек	

<p><b>ОК 2.</b> Организовывать собственную деятельность, исходя из цели и способов ее достижения, определенных руководителем.</p>	<p>- выбор и применение методов и способов решения задач в области профессиональной деятельности; - оценка эффективности и качества; - планирование и анализ результатов собственной учебной деятельности в образовательном процессе и профессиональной деятельности в ходе различных этапов практики.</p>	
<p><b>ОК 3 .</b> Анализировать рабочую ситуацию, осуществлять текущий и итоговый контроль, оценку и коррекцию собственной деятельности, нести ответственность за результаты своей работы</p>	<p>анализ профессиональных ситуаций; - решение стандартных и нестандартных профессиональных задач.</p>	
<p><b>ОК 4.</b> Осуществлять поиск информации, необходимой для эффективного выполнения профессиональных задач.</p>	<p>- эффективный поиск необходимой информации; - использование различных источников, включая электронные, при изучении теоретического материала и прохождении различных этапов производственной практики.</p>	
<p><b>ОК 6.</b> Работать в команде, эффективно общаться с коллегами, руководством, клиентами.</p>	<p>Взаимодействие: - с обучающимися при проведении коллективных заданий; - с преподавателями в ходе обучения; - с руководством, коллегами, клиентами, в ходе производственной практики.</p>	

Дата \_\_\_\_\_

Подписи членов экзаменационной комиссии:

Председатель экзаменационной комиссии: \_\_\_\_\_ / \_\_\_\_\_ /

Экзаменуемый преподаватель \_\_\_\_\_ / \_\_\_\_\_ /

Ассистент \_\_\_\_\_ / \_\_\_\_\_ /

